

**Municipio LA PAZ, 0086**  
**ESTADO DE FLUJO DE EFECTIVO**  
**DEL 1 AL 30 DE JUNIO DE 2023**



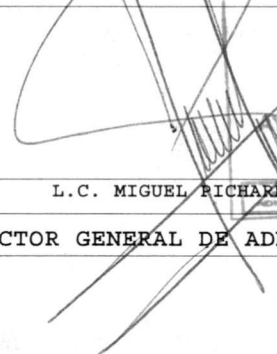


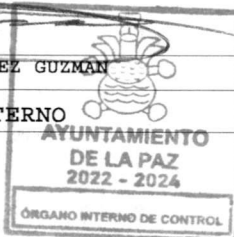
CONCEPTO	MES ACTUAL	MES ANTERIOR
<b>FLUJOS DE EFECTIVO DE LAS ACTIVIDADES DE OPERACIÓN</b>		
<b>ORIGEN</b>	<b>205,245,319.53</b>	<b>194,435,150.93</b>
Impuestos	3,988,242.24	3,744,992.19
Cuotas y Aportaciones de Seguridad Social	0.00	0.00
Contribuciones de Mejoras	880,642.00	1,143,021.00
Derechos	3,460,548.89	1,449,345.21
Productos de Tipo Corriente	46,165.72	30,727.77
Aprovechamientos de Tipo Corriente	44,599.50	14,447.00
Ingresos por Venta de Bienes y Servicios	0.00	0.00
Contribuciones no comprendidas en la Ley de Ingresos causadas en ejercicios fiscales Anteriores pendientes de liquidacion o pago	0.00	0.00
Participaciones y Aportaciones	90,263,846.82	96,388,662.83
Transferencias, Asignaciones, Subsidios y Otras Ayudas	0.36	0.00
Otros Origenes de Operacion	106,561,274.00	91,663,954.93
<b>APLICACION</b>	<b>156,147,313.51</b>	<b>150,097,081.12</b>
Servicios Personales	26,735,405.86	26,173,359.08
Materiales y Suministros	3,898,640.96	4,200,243.08
Servicios Generales	13,645,692.18	18,990,175.26
Transferencias, Asignaciones, Subsidios y Otras Ayudas	1,558,874.16	2,093,874.51
Otras Aplicaciones de Operacion	110,308,700.35	98,639,429.19
<b>FLUJOS NETOS DE EFECTIVO POR ACTIVIDADES DE OPERACIÓN</b>	<b>49,098,006.02</b>	<b>44,338,069.81</b>
<b>FLUJOS DE EFECTIVO DE LAS ACTIVIDADES DE INVERSIÓN</b>		
<b>ORIGEN</b>	<b>0.00</b>	<b>0.00</b>

**Municipio LA PAZ, 0086**  
**ESTADO DE FLUJO DE EFECTIVO**  
**DEL 1 AL 30 DE JUNIO DE 2023**

CONCEPTO	MES ACTUAL	MES ANTERIOR
BIENES INMUEBLES, INFRAESTRUCTURA Y CONSTRUCCIONES EN PROCESO		
BIENES MUEBLES		
OTROS ORIGENES DE INVERSION	0.00	0.00
<b>APLIACION</b>	<b>38,334,669.96</b>	<b>16,209,663.73</b>
BIENES INMUEBLES, INFRAESTRUCTURA Y CONSTRUCCIONES EN PROCESO	33,150,331.57	8,219,958.69
BIENES MUEBLES	59,176.57	370,000.00
OTRAS APLICACIONES DE INVERSION	5,125,161.82	7,619,705.04
<b>FLUJOS NETOS DE EFECTIVO POR ACTIVIDADES DE INVERSIÓN</b>	<b>-38,334,669.96</b>	<b>-16,209,663.73</b>
<b>FLUJOS DE EFECTIVO DE LAS ACTIVIDADES DE FINANCIAMIENTO</b>		
<b>ORIGEN</b>	<b>0.00</b>	<b>0.00</b>
ENDEUDAMIENTO NETO		
INTERNO		
EXTERNO		
OTROS ORÍGENES DE FINANCIAMIENTO	0.00	0.00
<b>APLIACION</b>	<b>0.00</b>	<b>0.00</b>
SERVICIOS DE LA DEUDA		
INTERNO	0.00	0.00
EXTERNO		
OTRAS APLICACIONES DE FINANCIAMIENTO		
<b>FLUJOS NETOS DE EFECTIVO POR ACTIVIDADES DE FINANCIAMIENTO</b>	<b>0.00</b>	<b>0.00</b>

Municipio LA PAZ, 0086  
ESTADO DE FLUJO DE EFECTIVO  
DEL 1 AL 30 DE JUNIO DE 2023

CONCEPTO	MES ACTUAL	MES ANTERIOR
INCREMENTO / DISMINUCIÓN NETA EN EL EFECTIVO Y EQUIVALENTES AL EFECTIVO	10,763,336.06	28,128,406.08
EFECTIVO Y EQUIVALENTES AL EFECTIVO AL INICIO DEL MES	177,657,453.58	149,529,047.50
EFECTIVO Y EQUIVALENTES AL EFECTIVO AL FINAL DEL MES	188,420,789.64	177,657,453.58

  <p>LIC. CRISTINA GONZALEZ CRUZ PRESIDENTA MUNICIPAL</p>	  <p>L.C. MIGUEL RICHARDO ESCAMILLA DIRECTOR GENERAL DE ADMINISTRACION Y FI</p>	  <p>MTRO. DANIEL MARTINEZ GUZMAN CONTRALOR INTERNO</p>
---	---	--